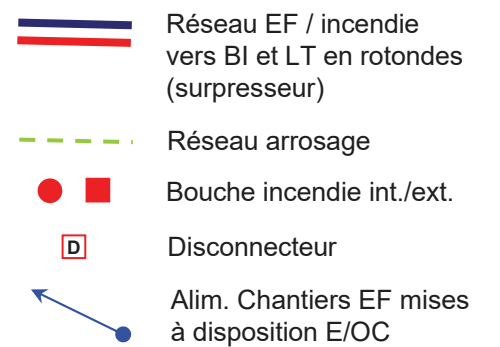




**RESEAU PRIMAIRE
EF / INCENDIE / ARROSAGE**

02)



SECTEURS HORS
EXPLOITATION sur le GRIL :

-  Secteur EST
-  Secteur OUEST CENTRE

Les différents réseaux actifs sont représentés et distribués selon le schéma indiqué ci-dessus.

Ils sont donnés à titre indicatif, à confirmer par relevés sur site, et sont valables à fin 2011.